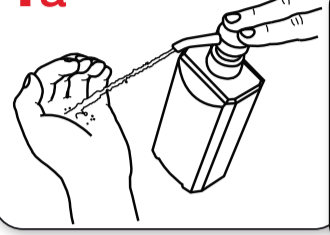


Como Higienizar as Mãos com Álcool?

1a

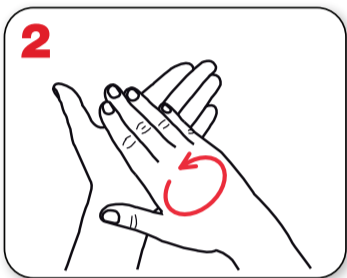


1b



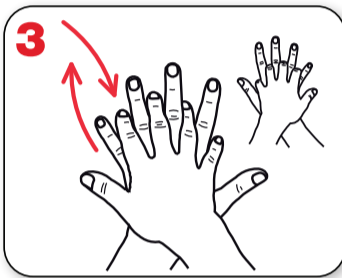
Aplique uma quantidade suficiente de preparação alcoólica em uma mão em forma de concha para cobrir a superfície das mãos.

2




Friccione as palmas das mãos entre si.

3



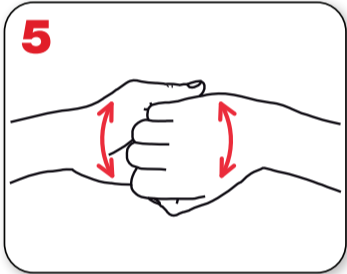
Friccione a palma direita contra o dorso da mão esquerda entrelaçando os dedos e vice-versa.

4



Entrelace os dedos e friccione os espaços interdigitais.

5



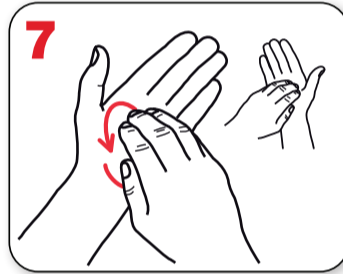
Friccione o dorso dos dedos de uma mão com a palma da mão oposta, segurando os dedos, com movimento de vai-e-vem e vice-versa.

6



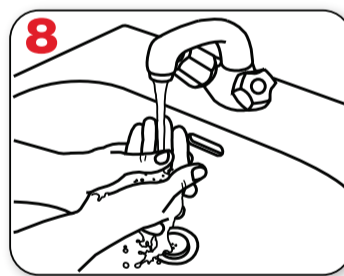
Friccione o polegar esquerdo, com o auxílio da palma da mão direita, utilizando-se de movimento circular e vice-versa.

7



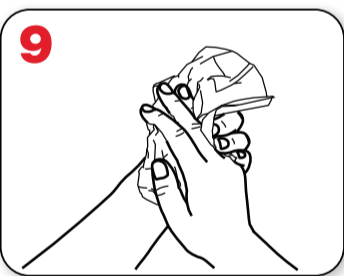
Friccione as polpas digitais e unhas da mão direita contra a palma da mão esquerda, fazendo movimento circular e vice-versa.

8



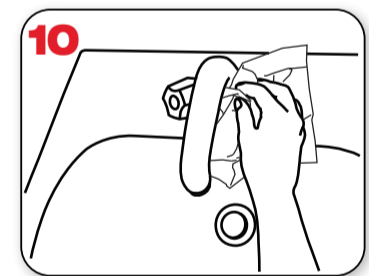
Enxágue bem as mãos com água.

9



Seque as mãos com papel toalha descartável.

10

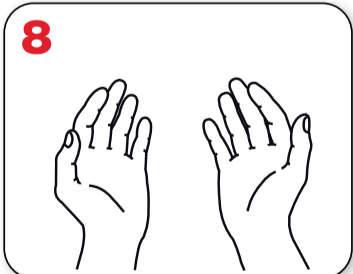


No caso de torneiras com contato manual para fechamento, sempre utilize papel toalha.

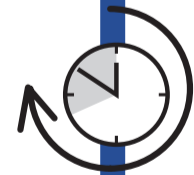


20-30 seg.

8

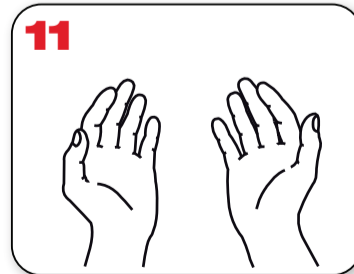


Quando estiverem secas, suas mãos estarão seguras.



40-60 seg.

11



Agora, suas mãos estão seguras.